农资快报

第 45 期

（总第 787 期）

中华全国供销合作总社农资与棉麻局

中国农业生产资料流通协会　　2026 年 11 月 25 日

【中国尿素系列价格指数分析】

【中国磷铵系列价格指数分析】

【中国氯化钾批发价格指数分析】

【中国复合肥系列价格指数分析】

阅读提示：近期，国内尿素、复合肥价格窄幅震荡，磷铵价格偏弱运行，氯化钾价格持稳运行。11 月 23 日中国化肥批发价格综合指数（CFCI）为 2595.68 点，环比下跌 5.99 点，跌幅为 0.23%；同比上涨 128.02 点，涨幅为 5.19%；比基期上涨 595.63 点，涨幅为 29.78%。

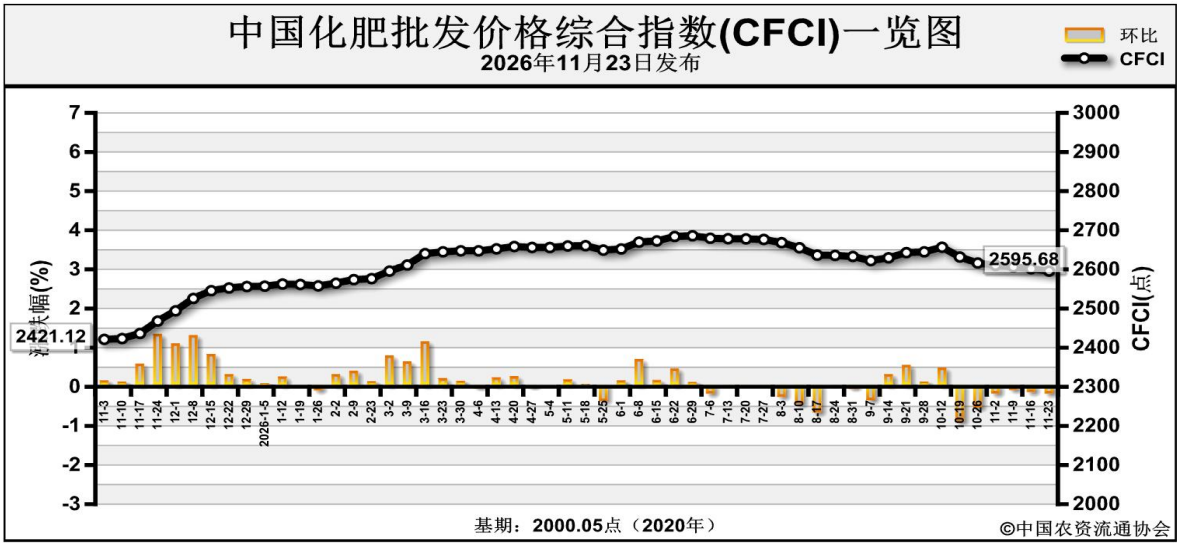

尿素价格小幅震荡

一、国内尿素现货市场表现

1.1 国内尿素价格指数变化

近期（11 月 16 日—11 月 20 日），尿素价格小幅震荡。

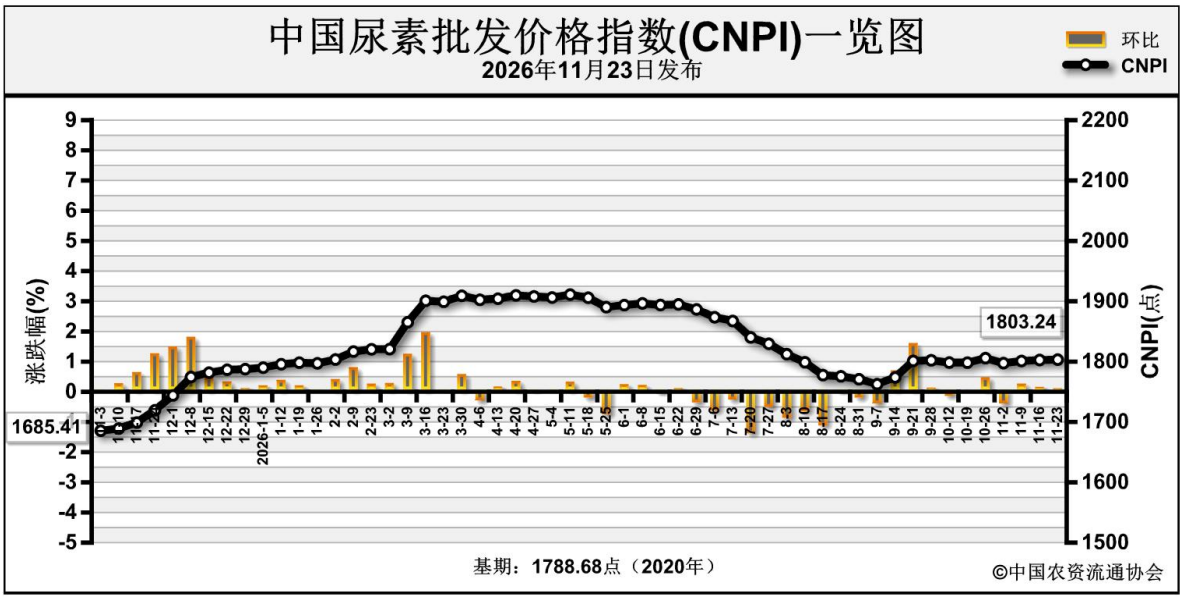

11 月 23 日中国尿素批发价格指数（CNPI）为 1803.24 点，环比上涨 0.66 点，涨幅为 0.04%；同比上涨 83.99 点，涨幅为 4.89%；比基期上涨 14.56 点，涨幅为 0.81%。

11 月 23 日中国尿素零售价格指数（CNRI）为 1950.88 点，环比上涨 3.89 点，涨幅为 0.20%；同比上涨 83.79 点，涨幅为 4.49%；比基期上涨 43.38 点，涨幅为 2.27%。

11 月 23 日中国尿素出口价格指数（CNEI）为 2392.60 点，环比下跌 70.80 点，跌幅为 2.87%；同比下跌 440.40 点，跌幅为 15.55%；比基期上涨 676.72 点，涨幅为 39.44%。

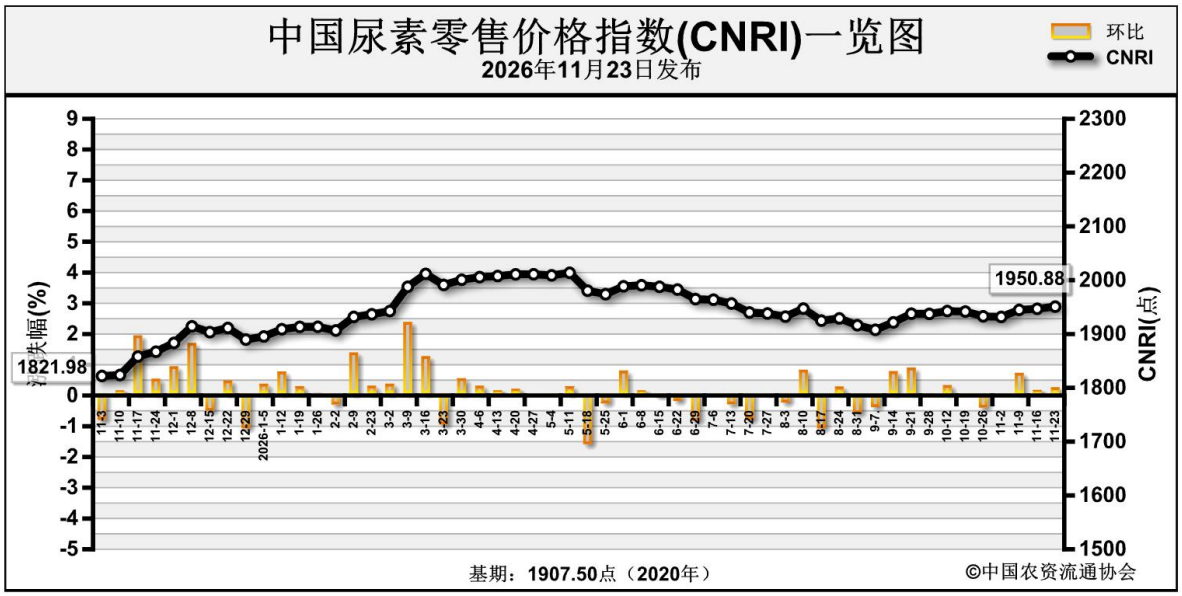

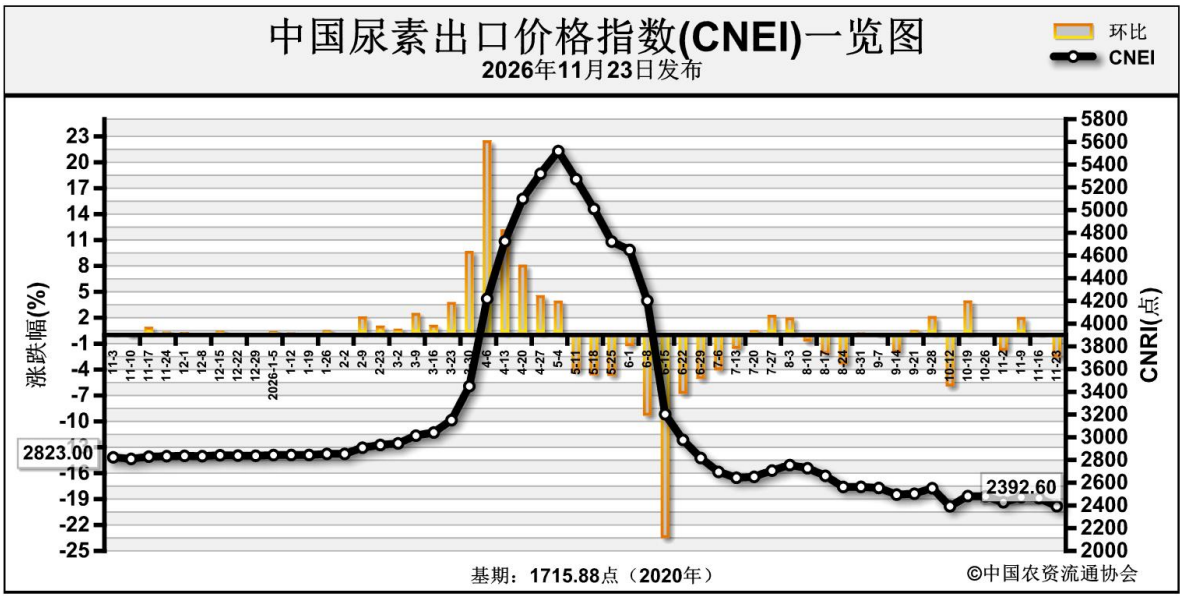

1.2 国内尿素市场价格动态

近期，国内尿素批发价格周环比小幅波动。其中广西、江苏、河南、湖南、新疆等 5 省区市价格周环比上涨 5~120 元/吨，陕西、江西、云南、四川、福建、湖北等 6 省区市价格周环比下跌 2.5~37.5 元/吨，其余地区价格持稳。

近期，国内尿素零售价格周环比小幅波动。其中江苏、广西、重

庆、湖南、新疆等 5 省区市价格周环比上涨 5~109.37 元/吨，江西、陕西、湖北、福建等 4 省区市价格周环比下跌 5~40 元/吨，其余地区价格持稳。

表 1：国内尿素批发价格变动表（单位：元/吨）

区域	周涨跌幅	11/19 价格	区域	周涨跌幅	11/19 价格
北京	0.00%	1800.00	山东	0.00%	1720.00
天津	0.00%	1770.00	河南	3.26%	1900.00
河北	0.00%	1756.25	湖北	-0.14%	1826.75
山西	0.00%	1785.00	湖南	0.87%	1730.00
内蒙古	0.00%	1550.00	广东	0.00%	1830.00
辽宁	0.00%	1950.00	广西	6.06%	2100.00
吉林	0.00%	2025.00	重庆	0.00%	1840.00
黑龙江	0.00%	2180.00	四川	-1.08%	1836.00
上海	0.00%	1760.00	贵州	0.00%	1870.00
江苏	3.57%	1791.16	云南	-1.53%	1925.00
浙江	0.00%	1855.00	陕西	-2.23%	1642.50
安徽	0.00%	1710.00	甘肃	0.00%	1580.00
福建	-0.70%	1880.00	青海	0.00%	1550.00
江西	-1.59%	1860.00	新疆	0.36%	1410.00

数据来源：中国农资流通协会

表 2：国内尿素零售价格变动表（单位：元/吨）

区域	周涨跌幅	11/19 价格	区域	周涨跌幅	11/19 价格
北京	0.00%	1820.00	山东	0.00%	1740.00
天津	0.00%	1820.00	河南	0.00%	2250.00
河北	0.00%	1856.25	湖北	-0.26%	1981.79
山西	0.00%	1805.00	湖南	0.54%	1865.00

内蒙古	0.00%	1650.00	广东	0.00%	2210.00
辽宁	0.00%	1960.00	广西	5.18%	2198.25
吉林	0.00%	2063.33	重庆	0.47%	2130.00
黑龙江	0.00%	2220.00	四川	0.00%	2126.00
上海	0.00%	1830.00	贵州	0.00%	2105.00
江苏	6.22%	1868.74	云南	0.00%	2296.67
浙江	0.00%	2086.18	陕西	-2.22%	1652.50
安徽	0.00%	2040.00	甘肃	0.00%	1530.00
福建	-0.23%	2180.00	青海	0.00%	1680.00
江西	-2.06%	1900.00	新疆	0.35%	1415.00

数据来源：中国农资流通协会

二、国内尿素期货市场表现

表 3：国内尿素期货变动表（单位：元/吨）

合约	开盘价	收盘价	最高价	最低价	收盘价涨跌	成交量（万手）
UR701	1738	1711	1746	1689	-36	66.65

数据来源：根据郑州商品交易所数据整理

近期，尿素期货价格小幅下跌，周成交量及成交金额均减少。整体来看，上周尿素期货主力合约 UR701 开于 1738 元/吨，收于 1711 元/吨，收盘价较前周下跌 36 元/吨；周成交量为 66.65 万手，环比减少 4.57 万手，周成交金额为 228.27 亿元，环比减少 19.31 亿元。

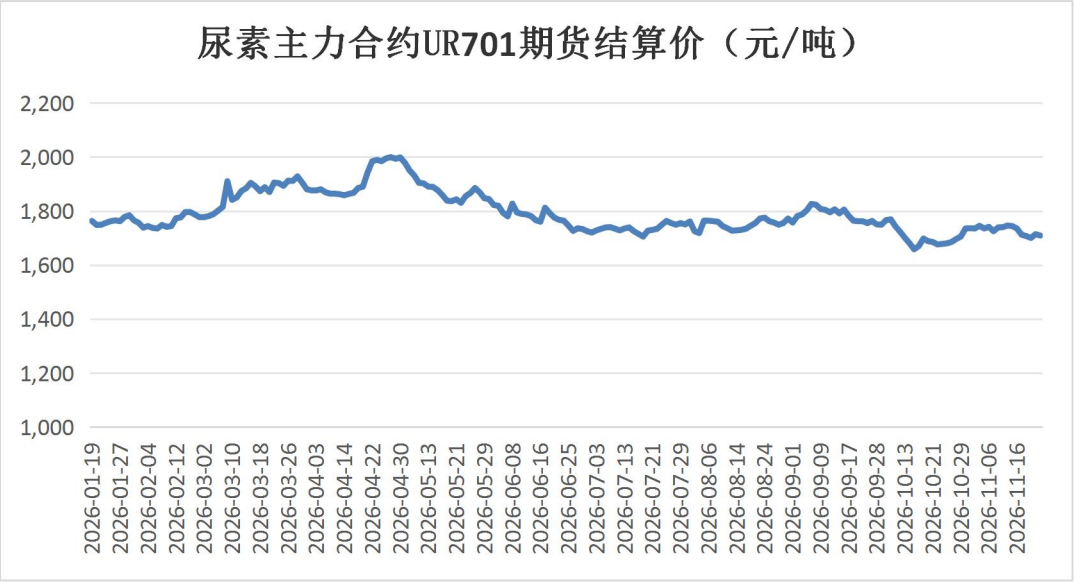

数据来源：根据郑州商品交易所数据整

三、尿素市场供给情况

3.1 尿素开工情况

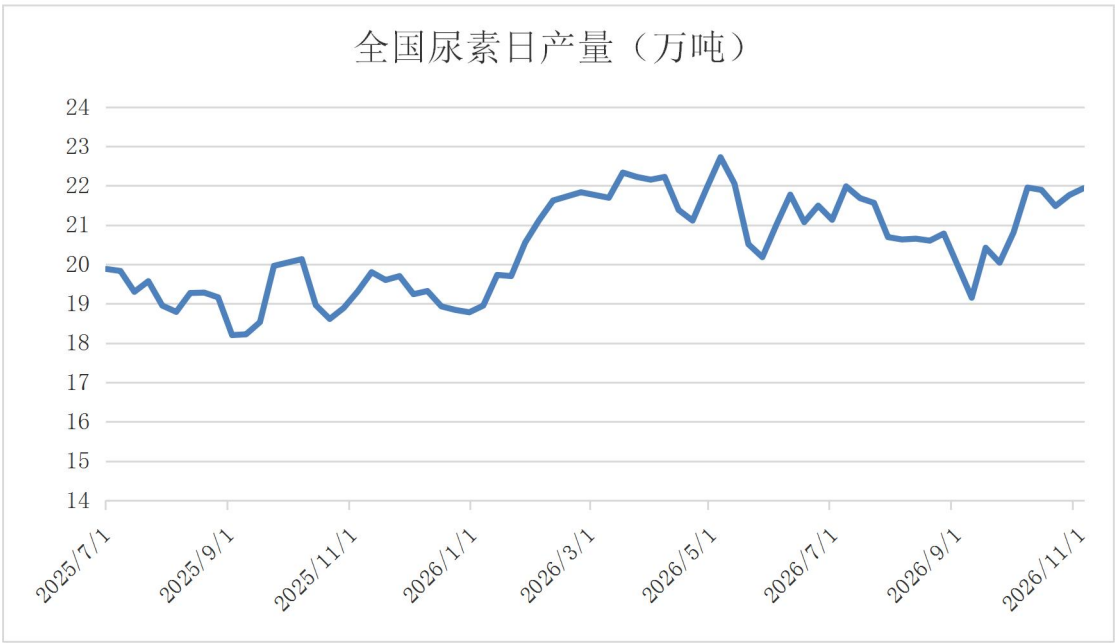

近期，尿素企业整体开工率小幅提升。根据中国氮肥工业协会数

据，11 月 10 日全国尿素日产量 21.96 万吨，企业平均开工率为 86.85%，周环比上涨 0.13 个百分点，同比上涨 5.79 个百分点。其中，以煤为原料的尿素企业平均开工率为 88.78%，较前周上涨 0.49 个百分点，同比上涨 7.15 个百分点；以天然气、焦炉气为原料的尿素企业平均开工率为 79.60%，较前周下降 1.21 个百分点，同比上涨 0.51 个百分点。

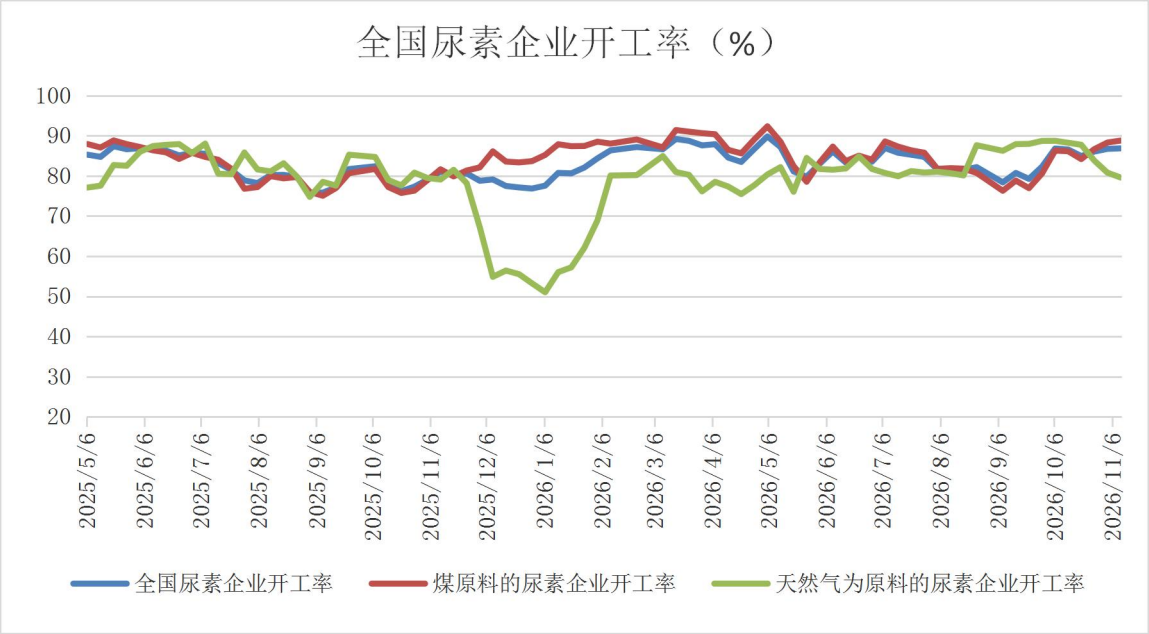

数据来源：中国氮肥工业协会

3.2 尿素市场库存情况

表 4：国内主要尿素企业库存情况（单位：万吨）

产品	港口	变化幅度（万吨）	企业库存（万吨）	
			2026/11/19	2026/11/12
尿素	河南	0	2.1	2.1
	湖北	-0.6	7	7.6
	海南	0.1	4.3	4.2
	贵州	0	0	0

	四川	-0.1	8.8	8.9
	云南	0.7	4.1	3.4
	重庆	0	0	0
	内蒙古	-1.36	62.18	63.54
	山西	-1.81	3.43	5.24
	河北	0.4	18.3	17.9
	新疆	-1.71	17.41	19.12
	宁夏	0.12	1.45	1.33
	甘肃	1.4	7.25	5.85
	青海	-0.09	0.67	0.76
	陕西	0.9	8.9	8
	辽宁	0	0	0
	吉林	-0.1	2.3	2.4
	黑龙江	0	5.95	5.95
	江苏	0.1	1.7	1.6
	安徽	1.2	17.7	16.5
	山东	-1.65	4.2	5.85
	江西	0.3	4.7	4.4
企业库存	合计	-2.2	182.44	184.64

数据来源：根据相关数据整理

近期，国内主要尿素工厂库存为 182.44 万吨，与前周的 184.64 万吨相比减少 2.2 万吨;国内主要港口尿素库存为 61 万吨,与前周的 70.5 万吨相比减少 9.5 万吨。

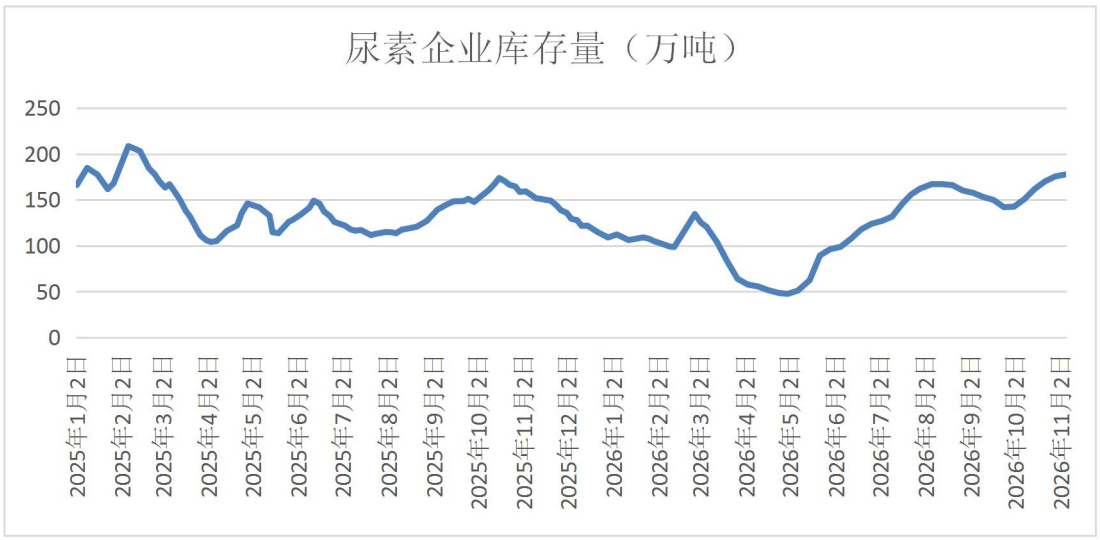

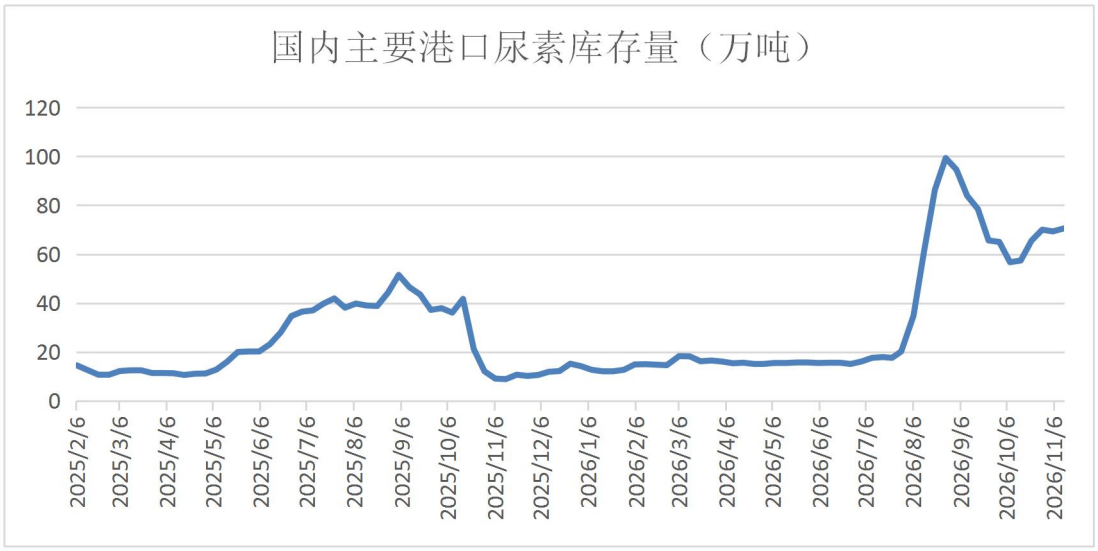

表 5：国内主要港口尿素库存情况（单位：万吨）

产品	港口	变化幅度（万吨）	港口库存（万吨）	
			11 月 19 日	11 月 12 日
尿素	营口港	0	0	0
	锦州港	-0.7	7.5	8.2
	秦皇岛港	0	0	0
	天津港	-5	24	29
	青岛港	0	2.5	2.5
	烟台港	-1	5.8	6.8

	日照港	0.2	4.2	4
	莱州港	0	0	0
	防城港	0	1	1
	黄骅港	-3	16	19
港口库存合计		-9.5	61	70.5

四、尿素市场需求情况

近期，尿素需求一般。农业需求方面，农需仍处于淡季，尿素农业需求一般。工业需求方面，下游复合肥开工率维持低位，对原材料刚需采购为主；上周复合肥厂整体开工率为 25.25%，周环比提升 0.43 个百分点。

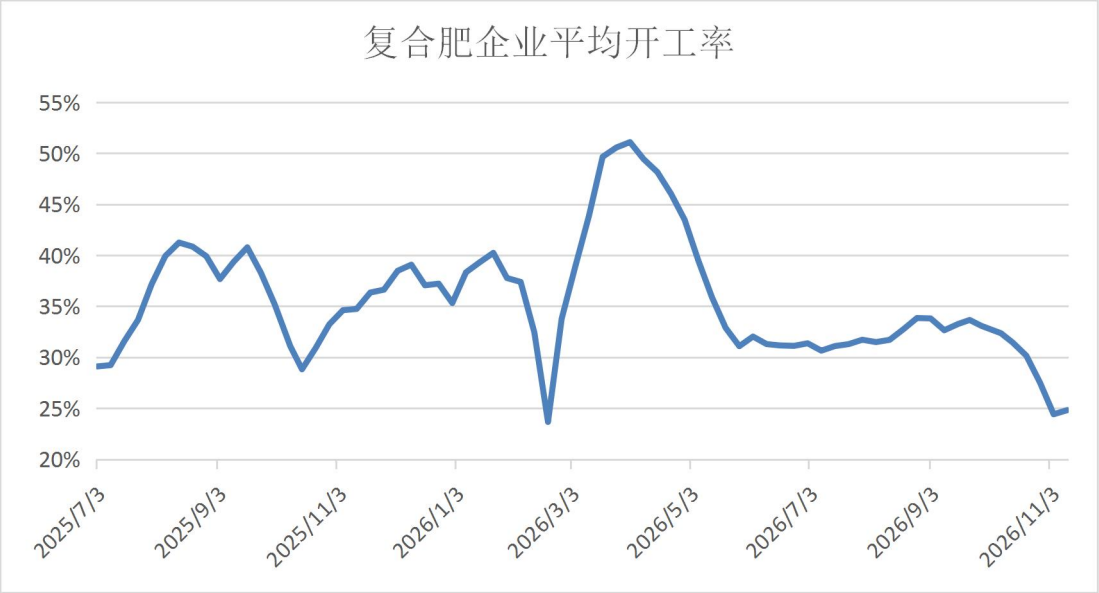

五、尿素原材料情况

5.1 无烟煤市场情况

11 月中旬，国内无烟煤价格小幅上涨。根据国家统计局监测数据，11 月中旬无烟煤（洗中块）价格为 1584.5 元/吨，环比上期上涨 67.1 元/吨，涨幅 4.4%。

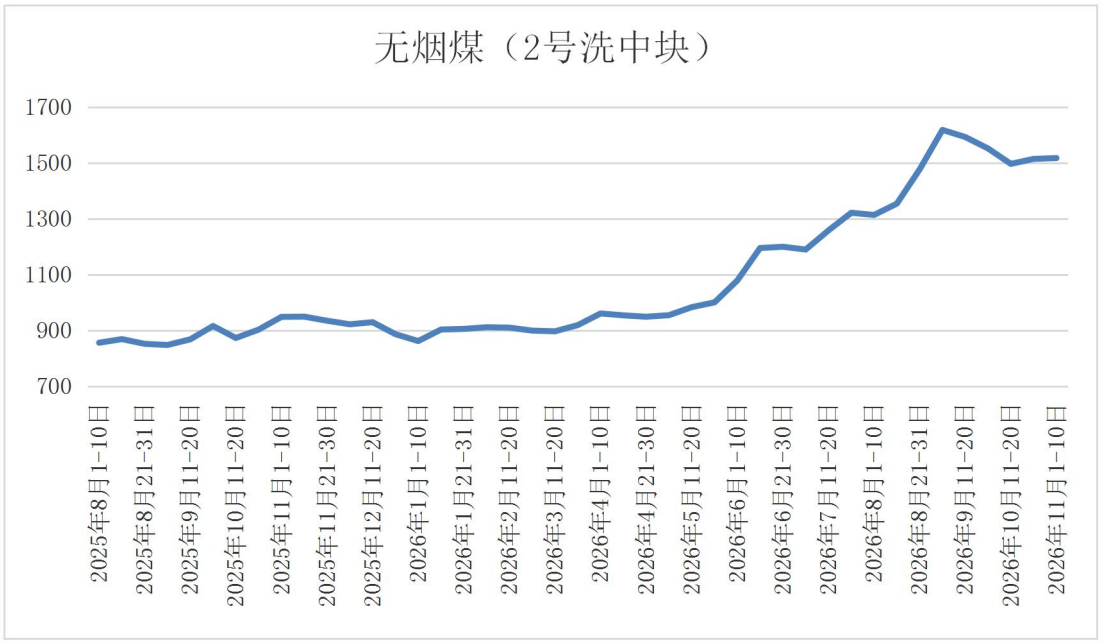

数据来源：国家统计局

5.2 天然气市场情况

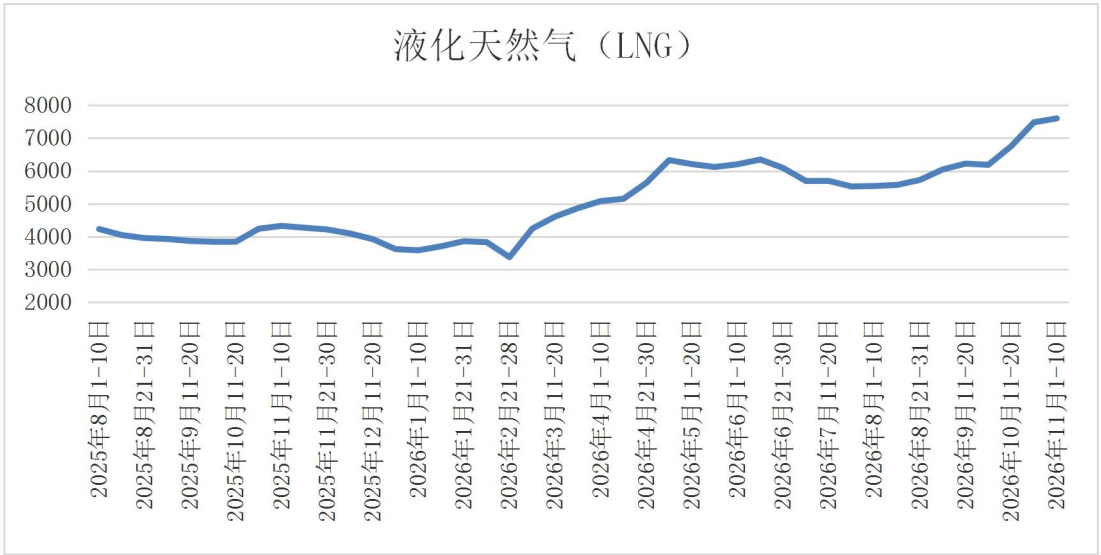

数据来源：国家统计局

11 月中旬，国内天然气价格下跌。根据国家统计局监测数据，11

月中旬液化天然气（LNG）价格为 7260.5 元/吨，环比上期下跌 340 元/吨，跌幅为 4.5%。

六、国际尿素市场表现

上周，需求疲软，国际尿素价格小幅下跌。价格周环比方面，黑海、波罗的海、中东、巴西（CFR）、墨西哥（CFR）东岸低端下跌 10~20 美元/吨，高端下跌 9~15 美元/吨，分别为 360~380 美元/吨、355~375 美元/吨、395~410 美元/吨、420~435 美元/吨、420~439 美元/吨；东南亚（CFR）东岸价格低端上涨 5 美元/吨，高端下跌 10 美元/吨，为 375~380 美元/吨；印度（CFR）价格持稳，为 352~356 美元/吨。

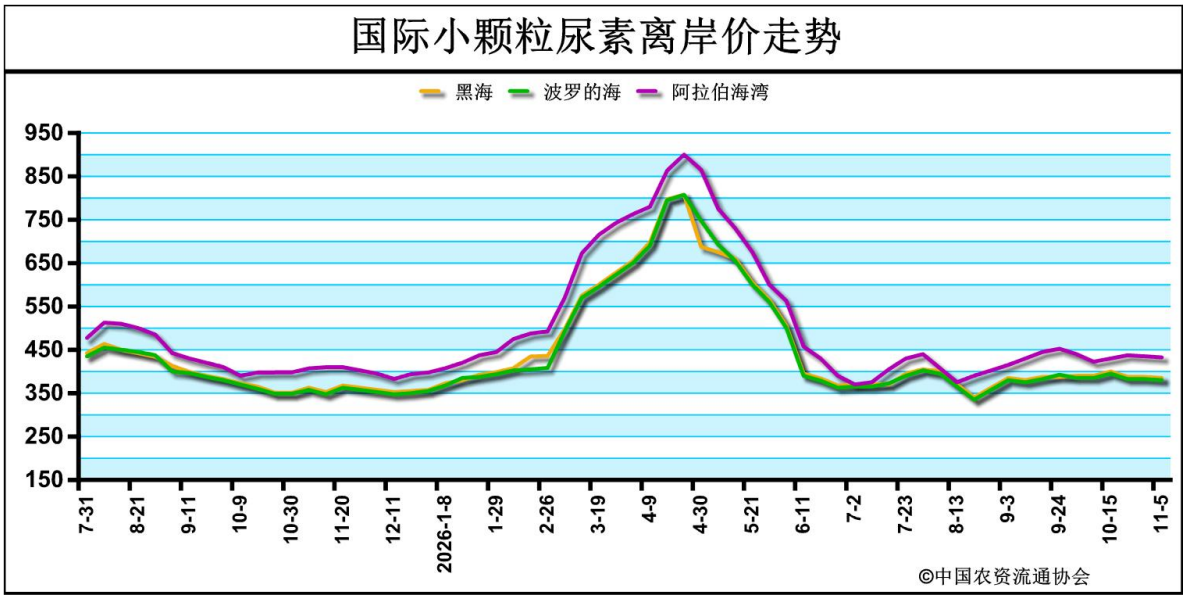

数据来源：根据相关数据整理

表 6：国际主流地区尿素价格对比表（单位：美元/吨）

产品	区域	涨跌幅度		现货价格	
		低端	高端	11-19	11-12

小颗粒尿素（FOB散装）	黑海	-15	-10	360~380	375~390
	波罗的海	-15	-10	355~375	370~385
	中东	-10	-15	395~410	405~425
	巴西（CFR）	-20	-10	420~435	440~445
	墨西哥（CFR）东岸	-10	-9	420~439	430~448
	东南亚（CFR）	+5	-10	375~380	370~390
	印度（CFR）	0	0	352~356	352~356
大颗粒尿素（FOB散装）	印度尼西亚	-5	-10	400~410	405~420
	东南亚 CFR	-10	0	430~460	440~460
	巴西（CFR）	-15	-10	445~460	460~470
	波罗的海	-15	-5	385~410	400~415

七、尿素市场后市预测

供应方面，尿素日产仍维持高位，市场供给较为宽松。需求方面，农业需求处于淡季，复合肥企业开工率维持低位。国际市场方面，市场等待印度新一轮招标，国际尿素价格或持稳波动。综上，预计短期国内尿素价格或继续窄幅震荡。

（中国农资流通协会王晓雪）

磷铵价格偏弱运行

一、国内磷铵市场表现

1.1 国内磷酸二铵价格指数变化

近期（11 月 16 日—11 月 20 日），国内磷酸二铵价格偏弱运行。

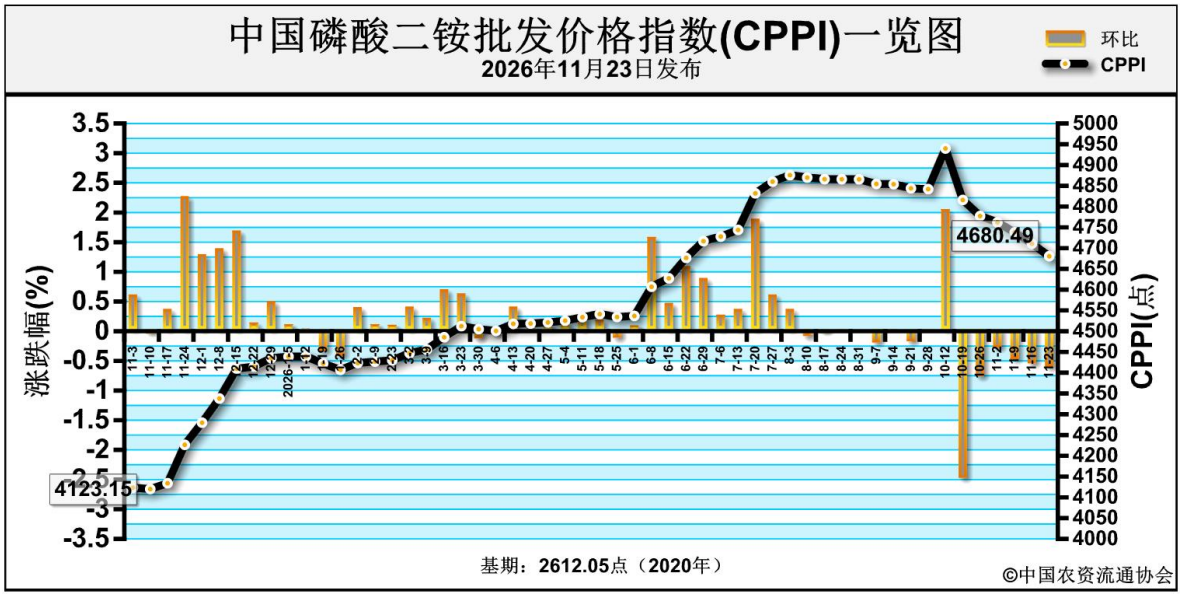

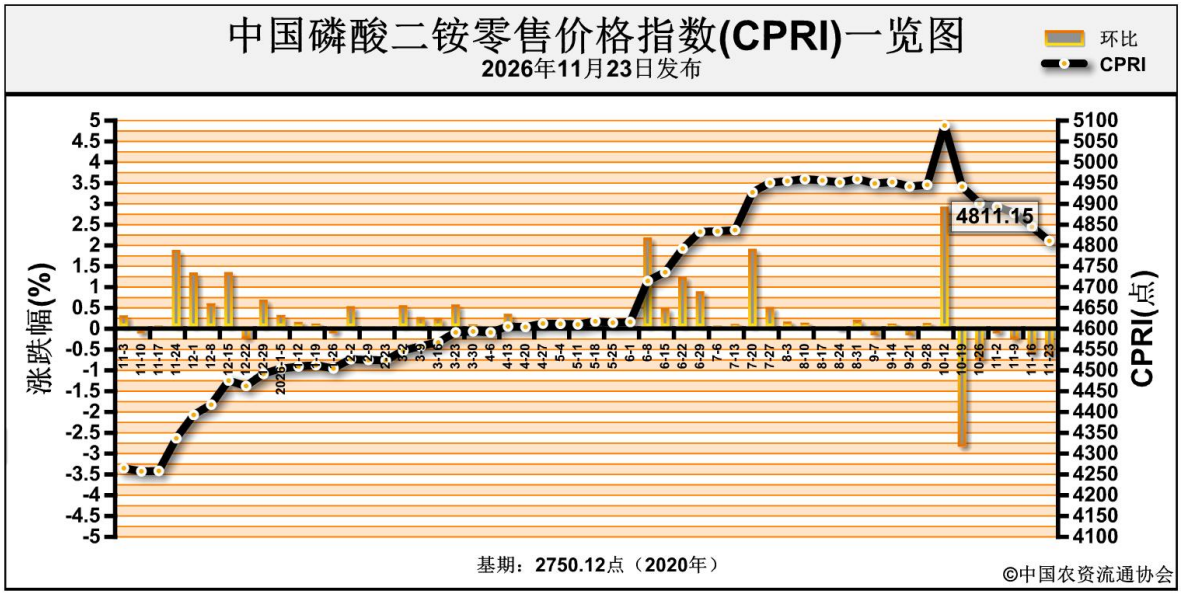

11 月 23 日中国磷酸二铵批发价格指数（CPPI）为 4680.49 点，环比下跌 30.05 点，跌幅为 0.64%；同比上涨 454.01 点，涨幅为 10.74%；比基期上涨 2068.44 点，涨幅为 79.19%。

11 月 23 日中国磷酸二铵零售价格指数（CPRI）为 4811.15 点，环比下跌 33.84 点，跌幅为 0.70%；同比上涨 474.36 点，涨幅为 10.94%；比基期上涨 2061.03 点，涨幅为 74.94%。

1.2 磷酸一铵价格指数变化

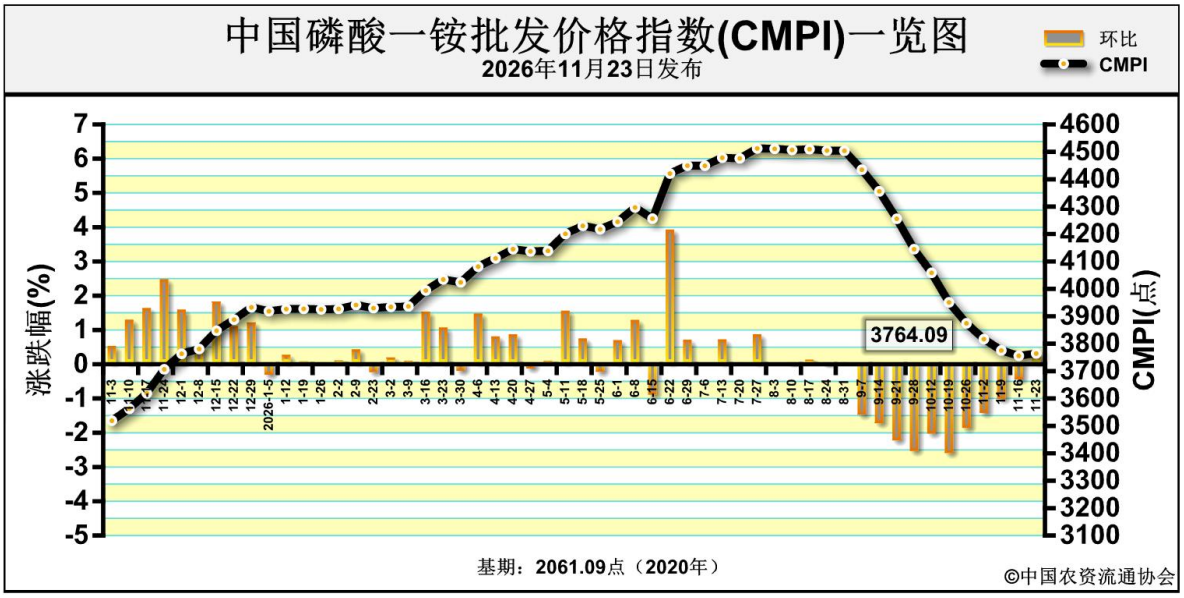

近期（11 月 16 日—11 月 20 日），上下游市场僵持博弈，磷酸一铵价格持稳为主。11 月 23 日中国磷酸一铵批发价格指数（CMPI）为 3764.09 点，环比上涨 8.31 点，涨幅为 0.22%；同比上涨 57.47 点，涨幅为 1.55%；比基期上涨 1703.00 点，涨幅为 82.63%。

1.3 国内磷铵市场价格动态

磷酸二铵方面，近期，协会监测数据显示，中国磷酸二铵（64%）平均批发价格周环比持稳为主，局部价格下行。其中，湖北省价格上

涨 28.74 元/吨，新疆、湖南、吉林、陕西、重庆 5 省区市价格下跌在 50~160 元/吨，其他省区价格保持稳定。

中国磷酸二铵（64%）平均零售价格周环比持稳为主，局部价格下行。其中，湖北省价格上涨 33.13 元/吨，湖南、新疆、吉林、陕西、重庆 5 省价格下跌在 50~150 元/吨，其他省区价格保持稳定。

磷酸一铵方面，近期，协会监测数据显示，中国磷酸一铵（55%）平均批发价格周环比持稳为主，局部窄幅波动。其中，湖北、湖南 2 省价格分别上涨 18.86~50 元/吨，四川省价格下跌 6.67 元/吨；其他省份价格保持稳定。

表 1：国产磷酸二铵（64%）批发价格变动表（单位：元/吨）

省份	11-19	涨跌幅	省份	11-19	涨跌幅
北京	4550.00	0	河南	4500.00	0
天津	5100.00	0	湖北	4631.14	28.74
河北	4781.25	0	湖南	4775.00	-150
山西	4800.00	0	广西	4900.00	0
内蒙古	4550.00	0	重庆	4050.00	-50
辽宁	4600.00	0	四川	4710.00	0
吉林	4685.00	-100	云南	4510.00	0
黑龙江	4850.00	0	陕西	4887.50	-62.5
上海	4650.00	0	甘肃	4700.00	0
浙江	4625.00	0	青海	4950.00	0
江西	4500.00	0	新疆	4665.00	-160

数据来源：中国农资流通协会

表 2：国产磷酸二铵（64%）零售价格变动表（单位：元/吨）

省份	11-19	涨跌幅	省份	11-19	涨跌幅
北京	4600.00	0	河南	4325.00	0
天津	5200.00	0	湖北	4897.00	33.13
河北	4956.25	0	湖南	4925.00	-150
山西	4870.00	0	广西	5400.00	0
内蒙古	4700.00	0	重庆	4150.00	-50
辽宁	4650.00	0	四川	5300.00	0
吉林	4750.00	-95	云南	4270.00	0
黑龙江	4900.00	0	陕西	5035.00	-62.5
上海	4850.00	0	甘肃	4850.00	0
浙江	4800.00	0	青海	5150.00	0
江西	4650.00	0	宁夏	5000.00	0
山东	4925.00	0	新疆	4725.00	-150

数据来源：中国农资流通协会

表 3：国产磷酸一铵（55%）批发价格变动表（单位：元/吨）

省份	11-19	涨跌幅	省份	11-19	涨跌幅
河北	3666.67	0	湖北	3864.00	18.86
山西	3640.00	0	湖南	3650.00	50
辽宁	3800.00	0	重庆	3900.00	0
上海	4140.00	0	四川	3990.00	-6.67
安徽	3800.00	0	云南	3900.00	0
江西	3920.00	0	陕西	3700.00	0
山东	3750.00	0			

数据来源：中国农资流通协会

二、磷铵市场供给情况

2.1 磷铵企业开工率情况

磷酸二铵方面，近期二铵企业平均开工率为 43.23%，周环比下降 1.74 个百分点，周产量约为 18.34 万吨，周环比减少 0.74 万吨。

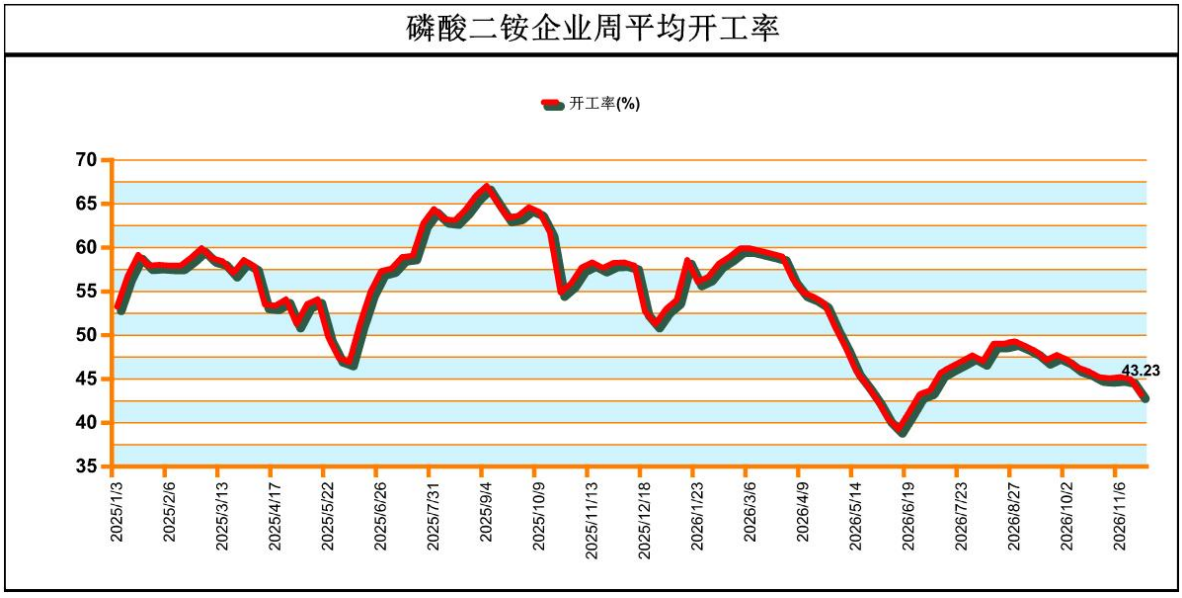

磷酸一铵方面，近期一铵企业平均开工率为 32.89%，周环比提升 0.21 个百分点，周产量约为 14.74 万吨，周环比增加 0.09 万吨。

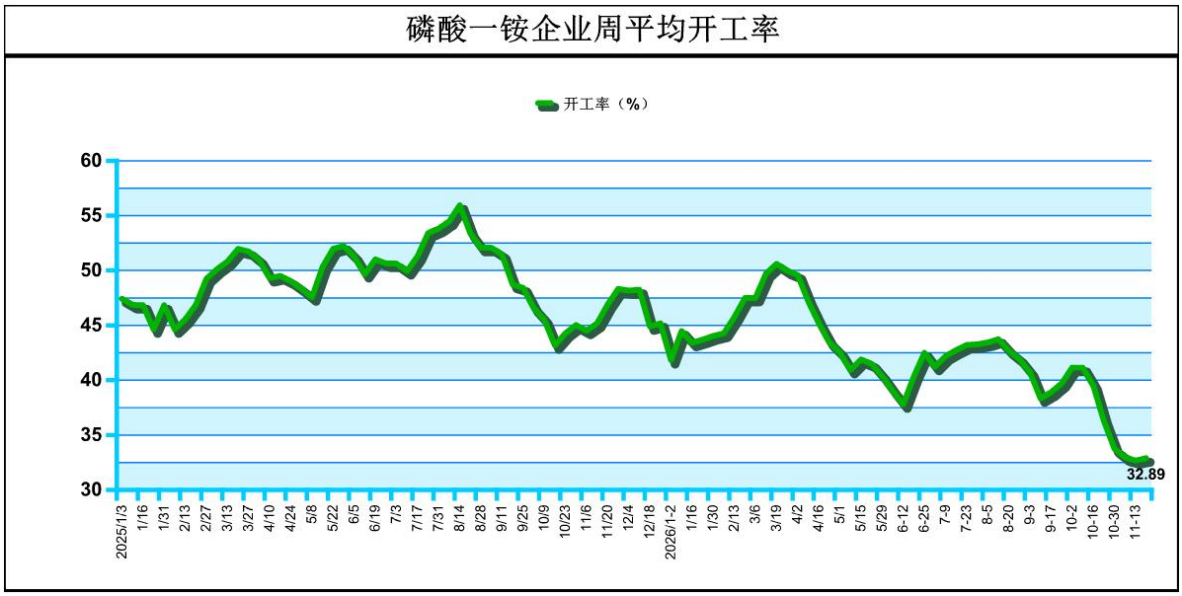

2.2 磷铵市场港口库存情况

表 4：磷酸二铵主要港口库存情况（单位：万吨）

	港口	库存		变化幅度
		11-20	11-13	
磷酸二铵（DAP）	营口港	0.64	0.64	0
	青岛港	0	0	0
	烟台港	0	0	0
	连云港	0	0	0
	镇江港	0.7	0.7	0
	防城港	0	0	0
	北海港	3	3	0
	赤湾港	0	0	0
	合计	4.34	4.34	0

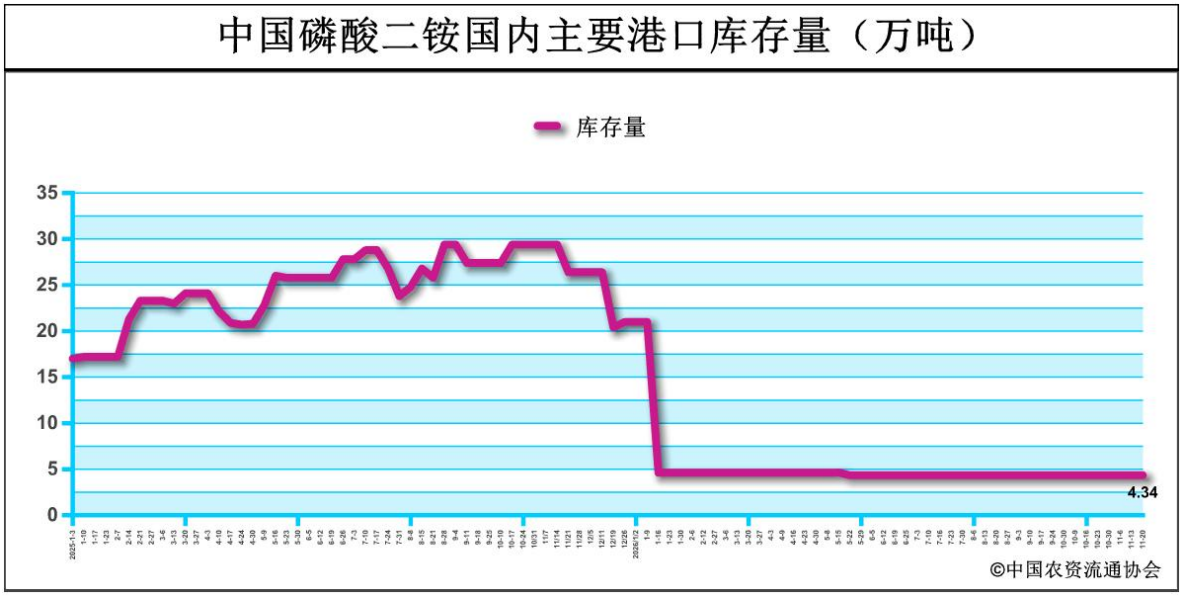

数据来源：根据相关数据整理

上周，磷酸二铵国内港口库存约为 4.34 万吨，周环比持平。磷酸一铵国内港口库存为 0.603 万吨，周环比持平。

表 5：磷酸一铵主要港口库存变化情况（单位：万吨）

品种	港口	库存		变化幅度
		11-20	11-13	
磷酸一铵（MAP）	营口港	0.603	0.603	0
	连云港	0	0	0
	防城港	0	0	0
	北海港	0	0	0
	合计	0.603	0.603	0

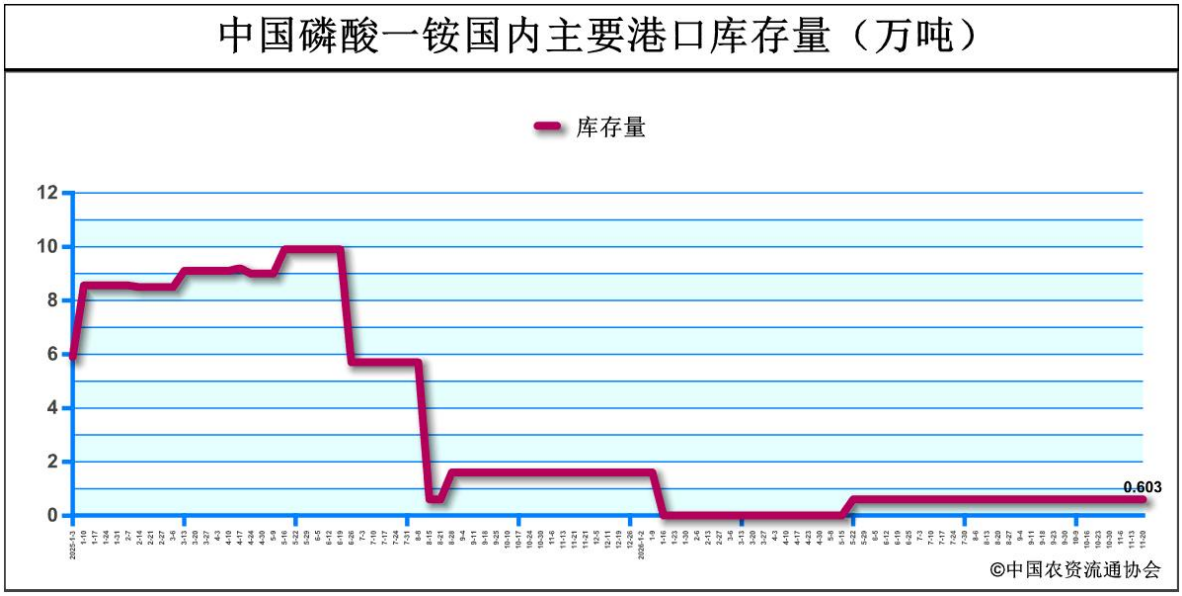

数据来源：根据相关数据整理

三、磷铵市场需求情况

磷酸二铵方面，近期随着二铵低价陆续落地，局部下游接货意愿转强，市场刚需交投气氛尚可，冬储询单谨慎，华北、华东地区零星补单。

磷酸一铵方面，上周，下游复合肥工厂冬储备肥推进以核心客户打款为主，经销商提货未有实质性进展，工厂开工保持低位，对原料

一铵采购意愿偏弱。上周复合肥企业平均开工负荷为 25.25%，较前周微增 0.43%。

四、磷铵原材料情况

4.1 硫磺市场情况及走势分析

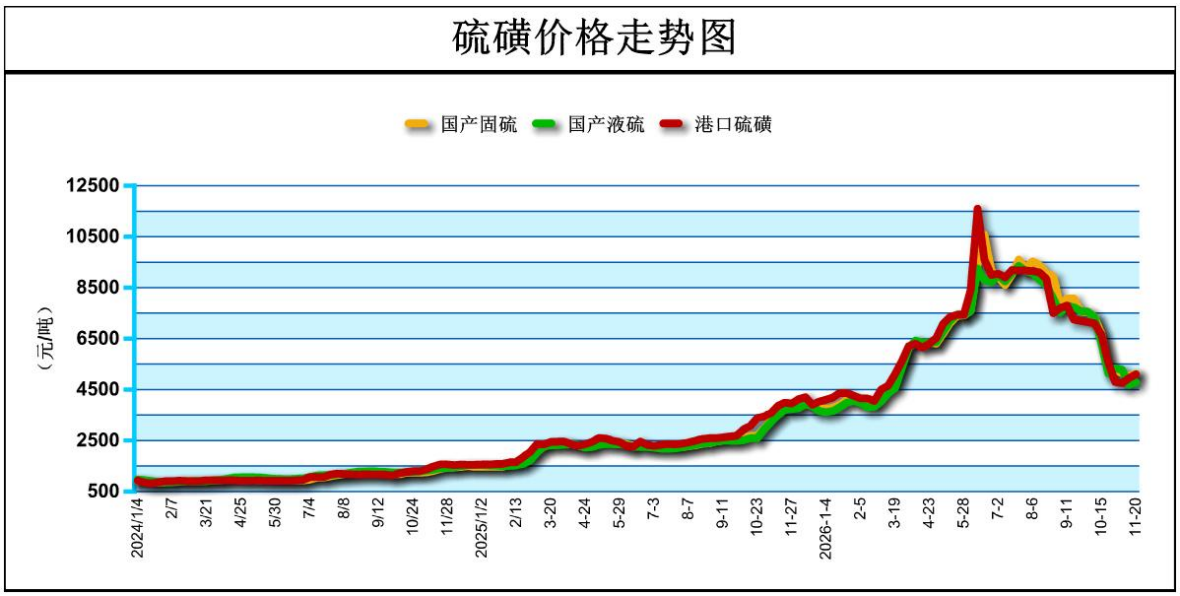

上周，长江港口现货市场整体偏强运行，下游寻货增多但市场供应偏紧，价格上涨。上周国产固硫均价为 5127 元/吨，周环比涨 98 元/吨；国产液硫均价为 4782 元/吨，周环比涨 93 元/吨。长江港口颗粒硫磺参考价报 5100 元/吨，周环比涨 150 元/吨。

4.2 磷矿石市场情况及走势分析

近期，磷矿石市场交投偏弱，价格弱稳运行。价格方面，上周贵州地区 30%品位磷矿石主流车板报价为 965 元/吨，周环比持平；湖北地区 30%品位磷矿石主流船板均价为 1050 元/吨，周环比持稳。近期，下游磷肥、湿法磷酸交投清淡，对磷矿石需求支撑有限；四季度供应存收缩预期，矿价底部有一定支撑。综上，预计短期价格弱稳运行。

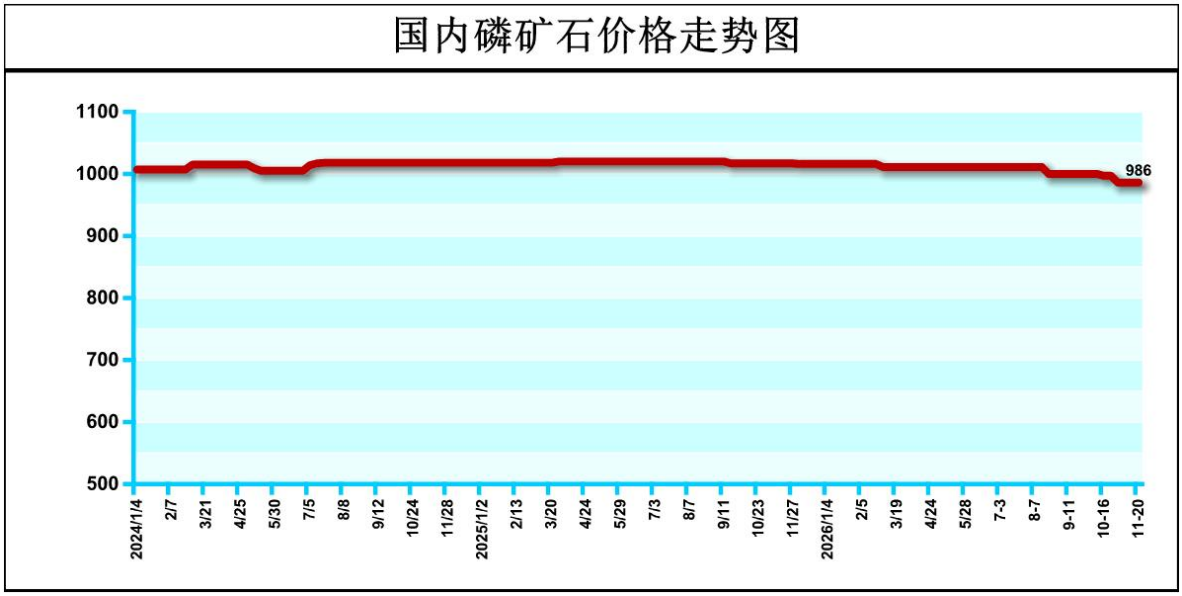

4.3 合成氨市场情况及走势分析

近期，合成氨市场价格稳中伴涨。上周，合成氨市场均价为 2546 元/吨，周环比上涨 73 元/吨，涨幅 2.95%，主产区价格区间在 2450~2700 元/吨。

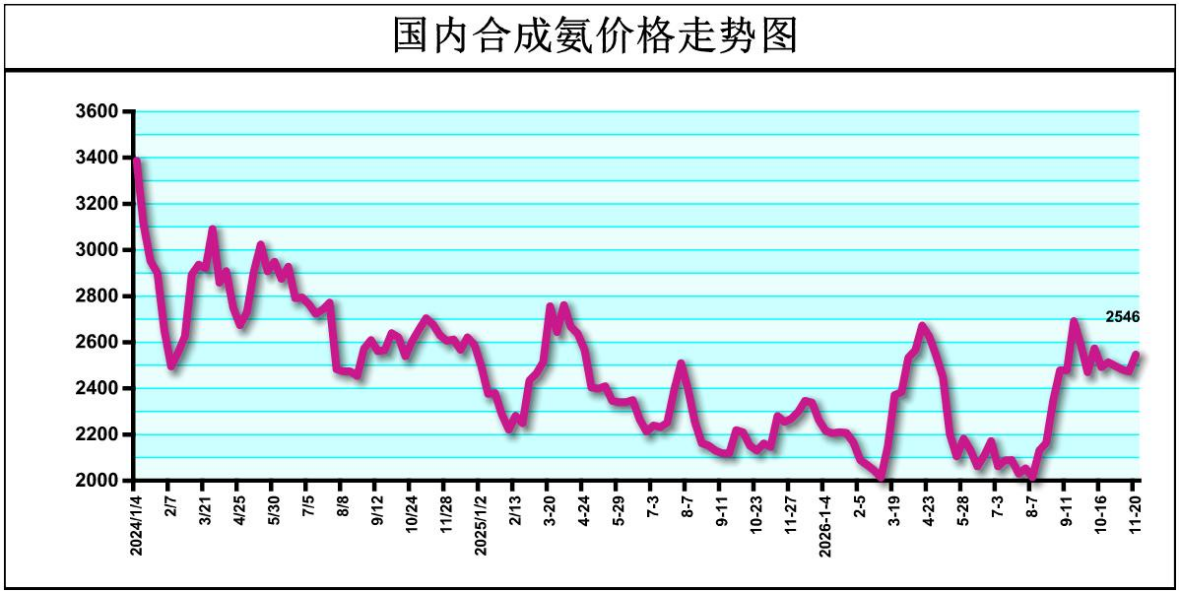

五、国际磷铵市场表现

上周，二铵国际交投有限，价格持稳为主。沙特 Maaden 公司此次向印度出售了更多二铵，且此次交易采用公式定价。拉丁美洲除巴西以外的地区也出现了需求回暖迹象，但买方和卖方对预期价格存在分歧。价格周环比方面，美国坦帕港、俄罗斯波罗的海/黑海 FOB 低端持稳，高端上涨 5~10 美元/吨，分别为 820~840 美元/吨、800~805；突尼斯 FOB 持稳，为 900~910 美元/吨；摩洛哥 FOB 低端上涨 4 美元/吨，高端下跌 5 美元/吨，为 849~900 美元/吨；印度 CFR 低端下跌 2 美元/吨，高端上涨 1 美元/吨，为 885~895 美元/吨；巴基斯坦 CFR 持稳，为 890~900 美元/吨。

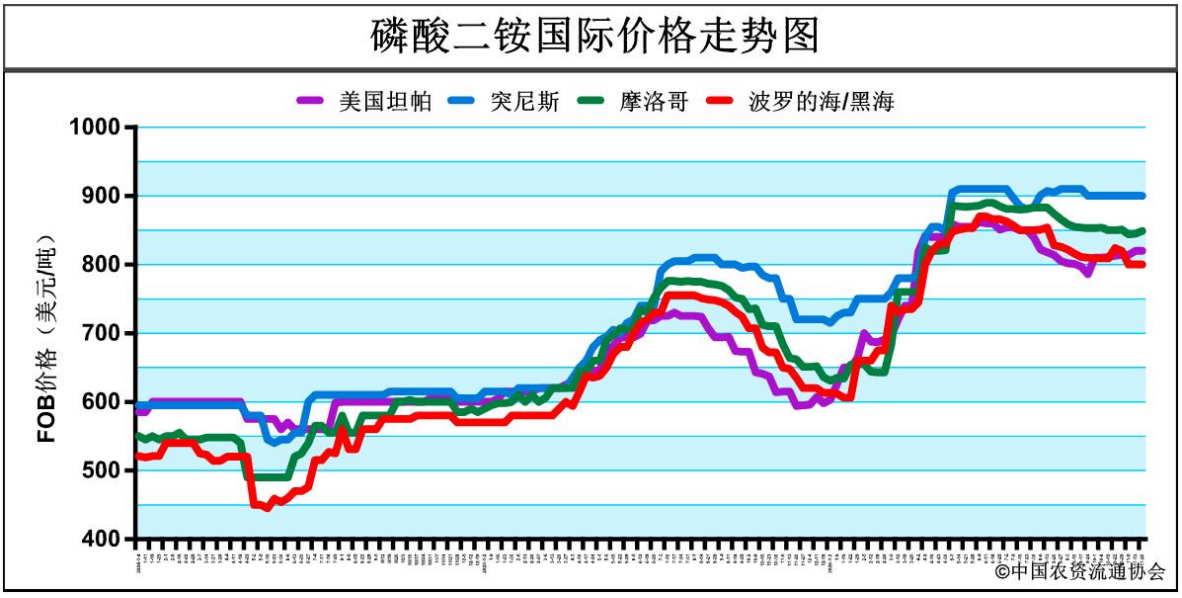

来源：根据相关数据整理

表 6：国际主要地区磷酸二铵价格变动情况（单位：美元/吨）

分类	区域	涨跌幅度		价格	
		低端	高端	11-19	11-12
DAP	美国海湾/坦帕港	0	+10	820~840	820~830

（FOB 散装）	突尼斯	0	0	900~910	900~910
	摩洛哥	+4	-5	849~900	845~905
	俄罗斯波罗的海/黑海	0	+5	800~805	800
DAP（CFR 散装）	印度（二铵合同价）	-2	+1	885~895	887~894
	巴基斯坦	0	0	890~900	890~900

表 7：国际主要地区磷酸一铵价格变动情况（单位：美元/吨）

分类	区域	涨跌幅度		价格	
		低端	高端	**11-19**	**11-12**
MAP（FOB 散装）	波罗的海	+1	-5	770~796	769~801
	摩洛哥	0	-8	800~868	800~876
	沙特阿拉伯（KSA）	0	0	812~853	812~853

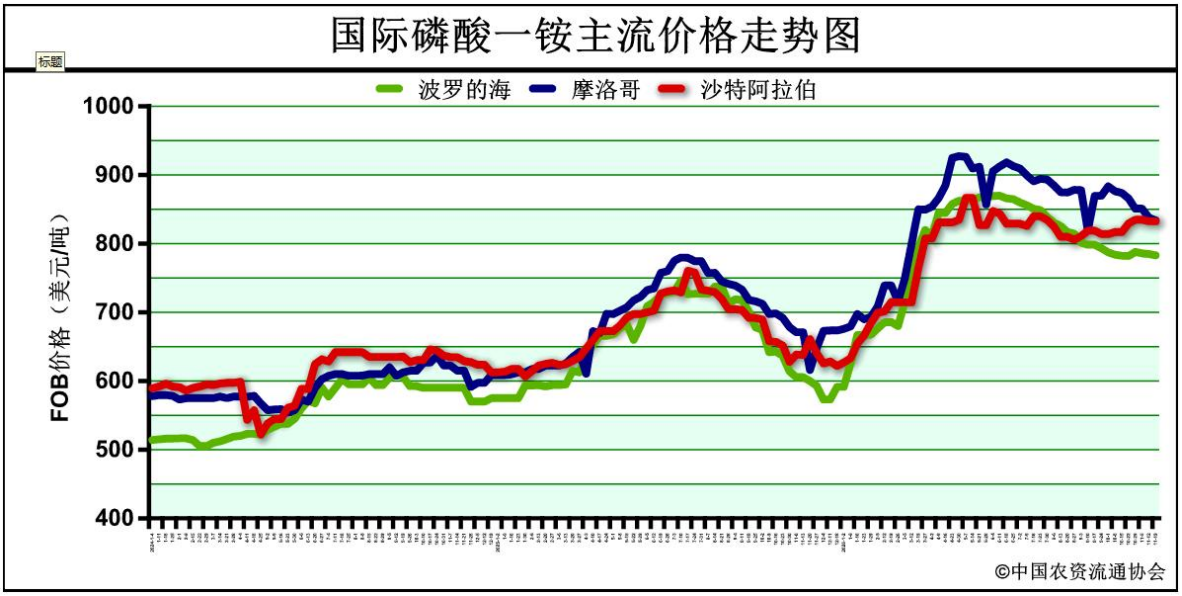

来源：根据相关数据整理

上周，磷酸一铵国际价格持稳为主。价格周环比方面，波罗的海 FOB 低端上涨 1 美元/吨，高端下跌 5 美元/吨，为 770~796 美元/吨；摩洛哥 FOB 低端持稳，高端下跌 8 美元/吨，为 800~868 美元/吨；沙

特阿拉伯（KSA）FOB 持稳，为 812~853 美元/吨。

六、磷铵市场后市预测

磷酸二铵方面，原材料硫磺询盘氛围好转，持货商挺价意愿尚存，预计价格高位盘整；磷矿石价格或弱稳运行，合成氨价格或小幅波动，磷酸二铵成本或大稳小动。需求方面，冬储持续推进，下游采购偏谨慎。预计短期磷酸二铵价格或弱稳观望运行。

磷酸一铵方面，原料硫磺价格或高位波动，磷矿石价格或弱稳运行，合成氨价格或小幅波动，一铵成本大稳小动。需求方面，复合肥成品库存承压，对原料采购或延续刚需采买为主。综上，预计近期一铵价格或企稳观望。

（中国农资流通协会乔利英）

氯化钾价格持稳运行

一、国内氯化钾市场表现

1.1 国内氯化钾价格指数变化

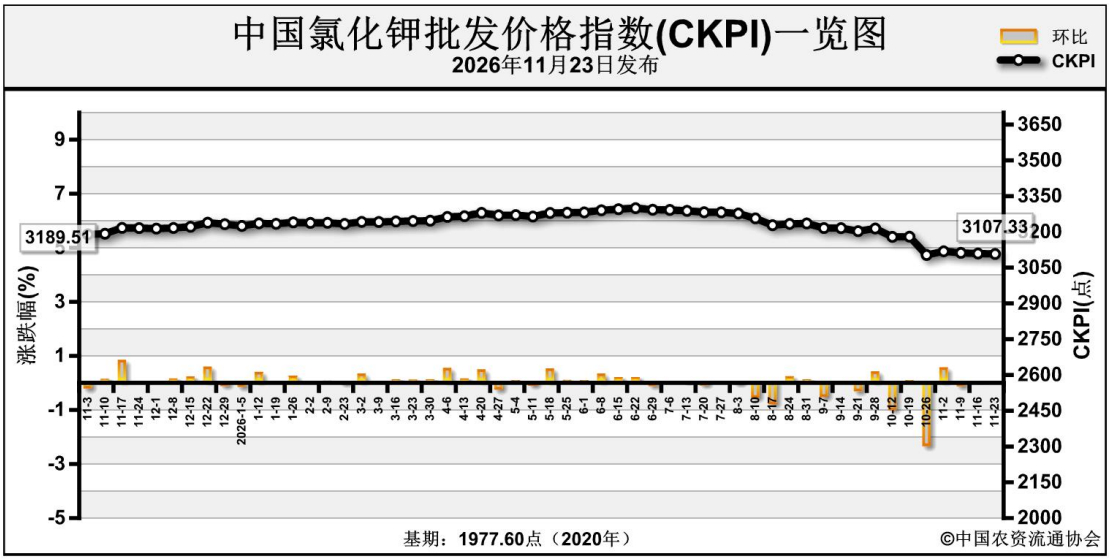

近期（11 月 16 日—11 月 20 日），氯化钾价格持稳运行。11 月 23 日中国氯化钾批发价格指数（CKPI）为 3107.33 点，环比下跌 2.00 点，跌幅为 0.06%；同比下跌 108.83 点，跌幅为 3.38%；比基期上涨 1129.73 点，涨幅为 57.13%。

1.2 国内氯化钾市场价格变化

协会监测数据显示，国产氯化钾各省（区）批发价格方面，辽宁、吉林、湖南、新疆 4 省（区）周环比跌 0.84%~4.20%，湖北省周环比涨 0.27%；进口氯化钾各省（区）批发价格持稳。

表 1：国内氯化钾批发价格周变动表（元/吨）

品种	省份	11-19	涨跌幅	省份	11-19	涨跌幅
国产氯化钾	山西	3160.00	0.00%	山东	3160.00	0.00%
	内蒙古	3550.00	0.00%	湖北	3167.31	0.27%
	辽宁	3300.00	-1.49%	湖南	2850.00	-4.20%
	吉林	2935.00	-0.84%	广东	3520.00	0.00%
	上海	2990.00	0.00%	四川	3085.00	0.00%
	浙江	3100.00	0.00%	云南	2813.00	0.00%
	安徽	3147.83	0.00%	甘肃	3250.00	0.00%
	江西	3000.00	0.00%	新疆	3050.00	-1.87%
进口氯化钾	黑龙江	3060.00	0.00%	湖南	3025.00	0.00%
	江西	2850.00	0.00%	广东	3550.00	0.00%
	湖北	3391.11	0.00%	四川	2850.00	0.00%

数据来源：中国农资流通协会

二、氯化钾市场供给情况

上周，国产钾价格持稳，港口钾和边贸钾价格小幅下跌。国产钾方面，60%氯化钾市场成交价维持 2650~3100 元/吨。进口钾方面，主流报价 62%俄白钾港口市场价降至 2600~2800 元/吨，周环比低端下降 130 元/吨，高端下降 200 元/吨。60%老挝白钾主流报价降至 2410~2500 元/吨，周环比低端下降 90 元/吨，高端下降 100 元/吨。边贸钾方面，边贸满洲里 62%白晶价格降至 2750~2800 元/吨，周环比低端下降 50 元/吨，高端下降 50 元/吨。

表 2：国内主要港口氯化钾库存情况（单位：万吨）

产品	港口	变化幅度	库存

			11/20	11/13
氯化钾库存	营口港	2	119	117
	天津港	-1	34	35
	青岛港	-1	21	22
	烟台港	-1	5	6
	连云港	6	102	96
	南京港	0	6	6
	镇江港	3	71	68
	湛江港	0	50	50
	防城港	-4	38	42
	北海港	0	27	27
	赤湾港	-1	17	18
	其他港口及保税区	0	18	18
合计		3	508	505

三、氯化钾市场需求情况

上周，氯化钾市场需求一般。进口钾肥持续到港，港口氯化钾库存持续高企，下游大部分工厂以去库为主，对钾肥需求一般。上周复合肥企业整体开工率为 25.25%，周环比增 0.43%。

四、国际氯化钾市场表现

国际市场方面，上周国际氯化钾价格窄幅震荡。从主要地区来看，温哥华低端涨 1 美元/吨，为 276~319 美元/吨；西北欧低端跌 4 美元/吨，高端跌 3 美元/吨，为 269~374 美元/吨；以色列、CFR 巴西高端跌 3~5 美元/吨，分别为 307~364 美元/吨、360~370 美元/吨；波罗的海/黑海、CFR 东南亚价格持稳，分别为 281~311 美元/吨、370~400 美元/吨。

表 3：国际氯化钾价格变动表（单位：美元/吨）

产品	区域	涨跌幅度		现货价格	
		低端	高端	11-19	11-12
氯化钾（FOB 散装）	温哥华	1	0	276-319	275-319
	西北欧	-4	-3	269~374	273~377
	波罗的海/黑海	0	0	281~311	281~311
	以色列	0	-3	307~364	307~367
	CFR 东南亚	0	0	370~400	370~400
	CFR 巴西	0	-5	360~370	360~375

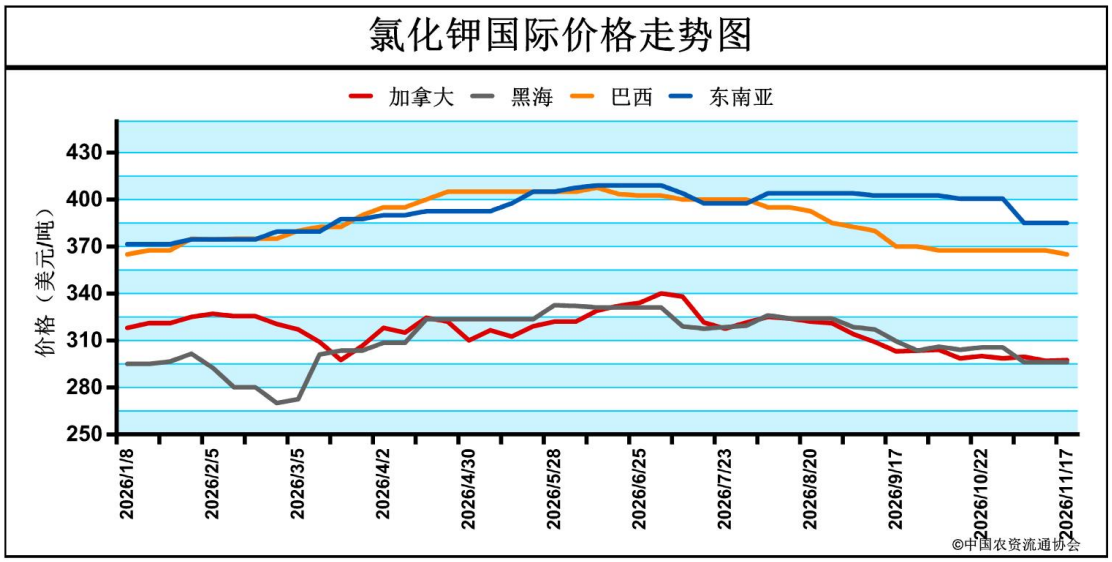

五、氯化钾市场后市预测

国内方面，氯化钾需求疲软，港口库存创历史新高，下游整体去库节奏缓慢，短期内钾肥供大于求的格局难改。国际市场方面，需求支撑不足，钾肥价格窄幅震荡。综上，在国内钾肥保供稳价政策指导下，预计近期氯化钾价格继续窄幅震荡。

（中国农资流通协会张李君）

复合肥价格窄幅震荡

一、国内复合肥现货市场表现

1.1 国内复合肥价格指数变化情况

近期（11 月 16 日—11 月 20 日），复合肥价格窄幅震荡。

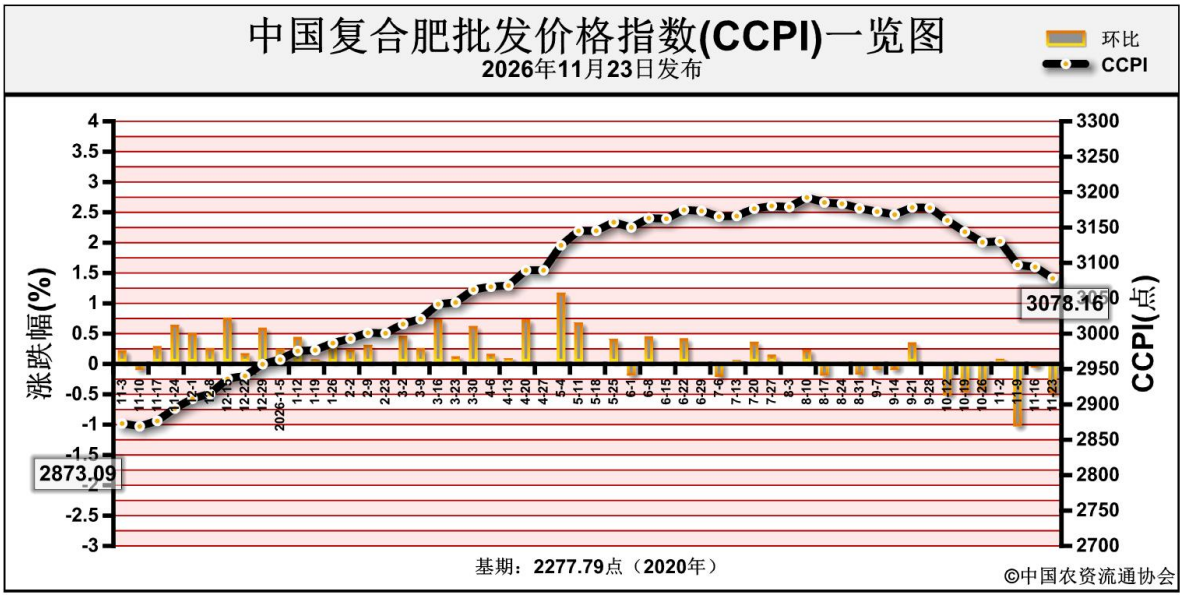

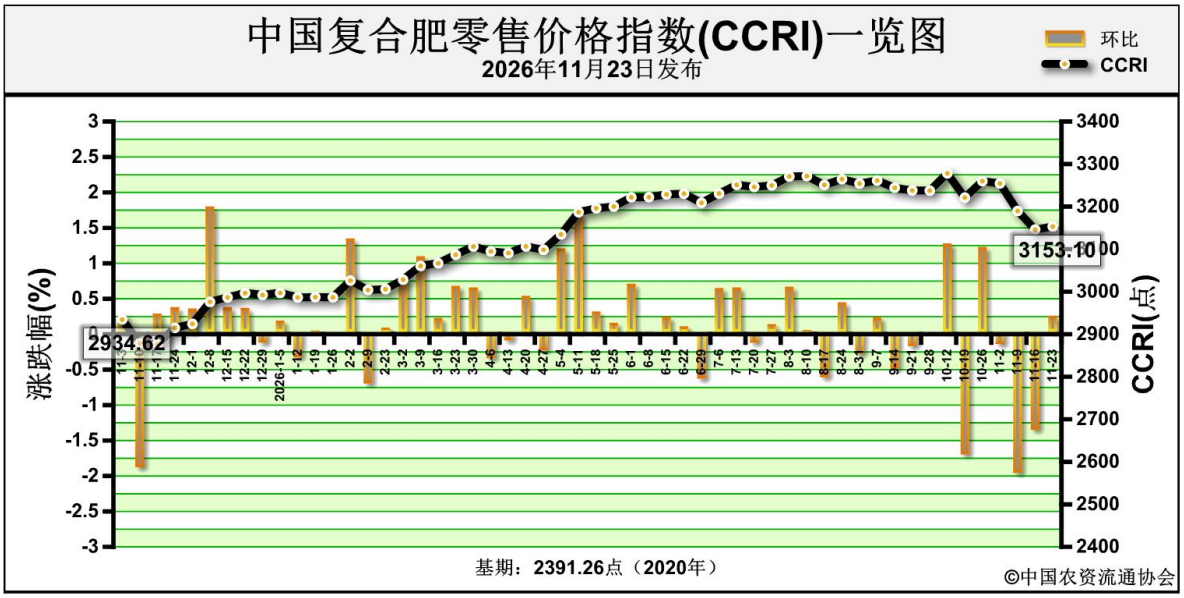

11 月 23 日中国复合肥批发价格指数（CCPI）为 3078.16 点，环比下跌 16.05 点，跌幅为 0.52%；同比上涨 183.99 点，涨幅为 6.36%；比基期上涨 800.37 点，涨幅为 35.14%。

11 月 23 日中国复合肥零售价格指数（CCRI）为 3153.10 点，环比上涨 7.18 点，涨幅为 0.23%；同比上涨 238.31 点，涨幅为 8.18%；比基期上涨 761.84 点，涨幅为 31.86%。

1.2 国内市场价格动态

表 1：国内复合肥（45%cl）零售价格变动表（单位：元/吨）

省份	11-19	涨跌幅	省份	11-19	涨跌幅
河北	2800.00	0	湖北	3141.58	-4.5
山西	3050.00	0	湖南	3100.00	0
吉林	3105.00	15	广东	3622.00	0
黑龙江	3150.00	0	广西	2997.50	-102.5
上海	2940.00	0	重庆	2796.00	-28
江苏	2782.89	29.73	四川	3650.00	0
浙江	3250.00	0	云南	3110.00	0
安徽	2950.00	0	陕西	3160.00	-25
福建	2980.00	175	甘肃	3000.00	0
江西	2800.00	0	青海	3200.00	0
山东	3600.00	0	宁夏	3300.00	0
河南	3075.00	0	新疆	3600.00	30

数据来源：中国农资流通协会

据协会监测数据，国内 45%氯基复合肥市场零售价总体持稳，局部地区涨跌互现。其中吉林、江苏、福建、新疆 4 省（市）价格上涨在 15~175 元/吨；湖北、广西、重庆、陕西 4 省（市）价格下跌在 4.5~102.5

元/吨；其余地区市场价格平稳。

二、国内复合肥供给情况

2.1 复合肥企业开工情况

上周，复合肥企业平均开工负荷为 25.25%，较前周提升 0.43%。

2.2 复合肥市场库存情况

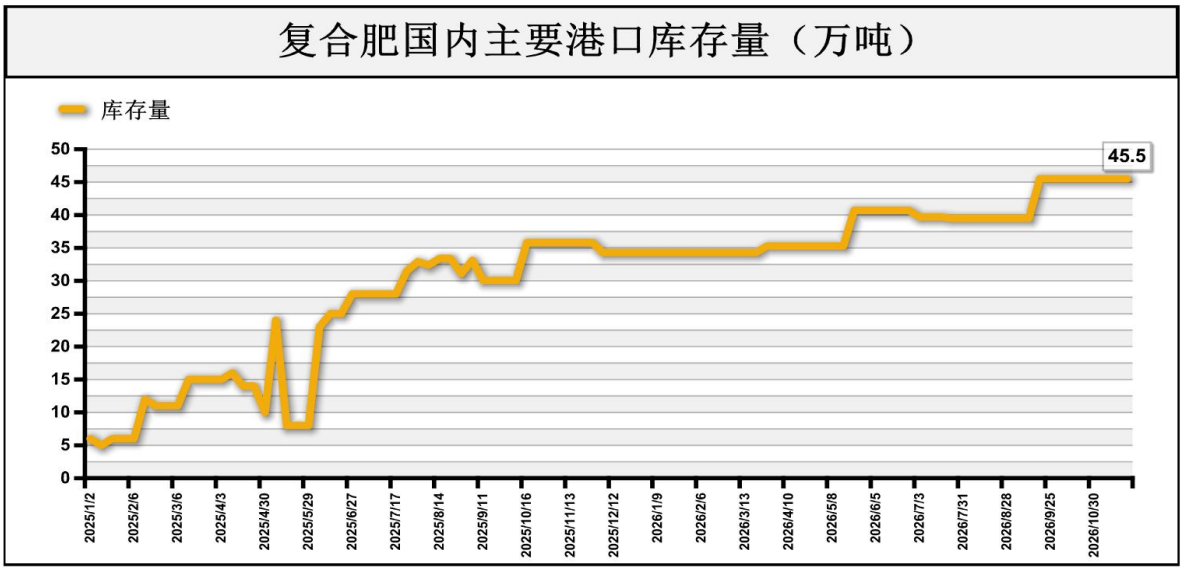

表 2：国内复合肥港口库存情况（单位：万吨）

港口	变化幅度	港口库存	
		11-20	11-13
赤湾港	0	40	40
营口港	0	5.5	5.5
合计	0	45.5	45.5

数据来源：根据相关数据整理

上周，国内主要港口复合肥库存为 45.5 万吨，周环比持平。

三、国内复合肥市场需求情况

近期，冬储备肥持续推进，市场交投清淡。原料整体波动运行，经销商观望心态浓厚，提货意愿较低，市场供需博弈。

四、国内复合肥原材料情况

尿素价格小幅震荡。供应方面，尿素企业整体开工率小幅提升，11 月 10 日全国尿素日产量 21.96 万吨，企业平均开工率为 86.85%，周环比上涨 0.13 个百分点。农业需求方面，农需仍处淡季，尿素农业需求一般；工业需求方面，下游复合肥企业开工保持低位，尿素工业需求有限，以刚需采购为主。

一铵价格持稳为主。上周一铵企业平均开工率为 32.89%，周环比增加 0.21 个百分点。需求方面，冬储市场进展缓慢，经销商提货未有实质性进展，复合肥工厂开工负荷保持低位，成品库存保持高位，去库节奏偏慢，下游对原料一铵需求偏弱，维持刚需采购为主。

钾肥价格持稳运行。国产钾开工整体平稳，国产 60%氯化钾市场成交价维持在 2650~3100 元/吨左右。进口钾方面，主流报价 62%俄白钾市场价降至 2600~2800 元/吨，60%老挝白钾主流报价降至 2410~2500 元/吨。边贸钾方面，边贸满洲里 62%白晶价格降至 2750~2800 元/吨左右。需求方面，受国内市场供强需弱局势影响，叠加下游复合肥开工率维持低位，大部分工厂成品以去库为主，对氯化钾需求疲软。

五、国内复合肥后市运行预测

供给方面，复合肥厂开工仍处低位；原料尿素价格小幅震荡、一铵、氯化钾价格持稳为主，成本支撑偏弱。需求方面，主流冬储价格

逐步落地，加之年前备肥发运窗口期持续收窄，经销商打款积极性有望小幅提升，预计短期内复合肥价格继续弱稳整理为主。

（中国农资流通协会王世宇）

中央财政支持项目，如需转载请注明出处

联系人：王世宇　　邮箱：nongzixh@qq.com/nongzixh@sina.com
地址：北京市宣武门外大街甲 1 号环球财讯中心 C 座 16 层
邮编：100052　　电话：010-59337904　　QQ 群号：120396711